Modelo VRU

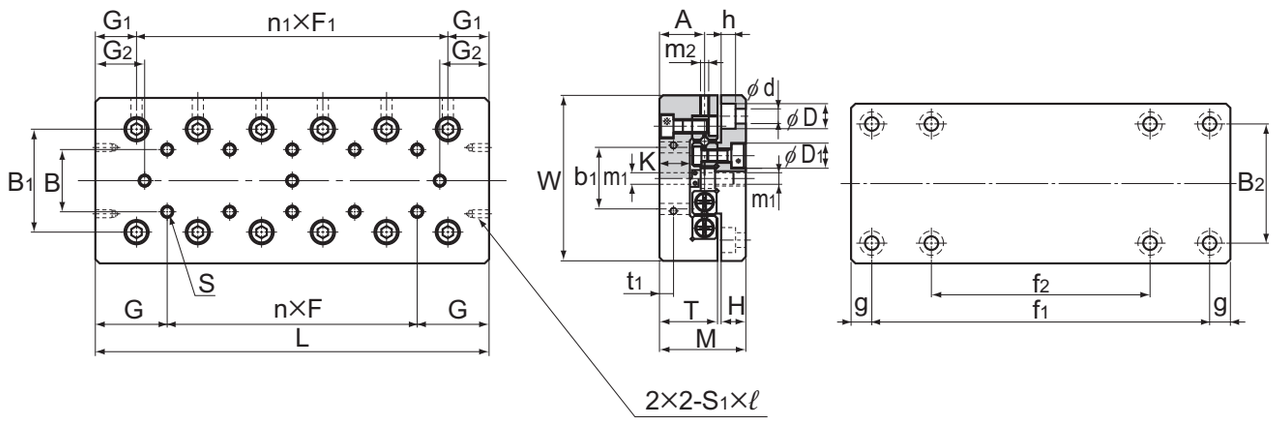

Descripción del modelo	Dimensiones principales					Dimensiones de la superficie de la mesa										
	Máxima carrera	Ancho W -0,2 -0,4	Altura M ±0,1	Longitud L	Masa(Nota) kg	Posición del macho de montaje de la mesa				Posición del macho de montaje en la superficie lateral						
						B	n×F	G	S	B_1	$n_1×F_1$	G_1	G_2	b_1	t_1	$S_1×\ell$
VRU 1025	12	30	17	25	0,08(0,04)	10	—	12,5	M2	18,4	1×10	7,5	2,5	12	2,5	M2×4
VRU 1035	18			35	0,11(0,05)		1×10				2×10		4,5			
VRU 1045	25			45	0,15(0,07)		2×10				3×10		6			
VRU 1055	32			55	0,18(0,09)		3×10				4×10		7,5			
VRU 1065	40			65	0,21(0,1)		4×10				5×10		8,5			
VRU 1075	45			75	0,24(0,12)		5×10				6×10		11			
VRU 1085	50			85	0,27(0,13)		6×10				7×10		13,5			
VRU 2035	18	40	21	35	0,2(0,09)	15	—	17,5	M3	25	1×15	10	3	16	3,4	
VRU 2050	30			50	0,26(0,13)		1×15				2×15		4,5			
VRU 2065	40			65	0,34(0,17)		2×15				3×15		7			
VRU 2080	50			80	0,42(0,21)		3×15				4×15		9,5			
VRU 2095	60			95	0,5(0,25)		4×15				5×15		12			
VRU 2110	70			110	0,58(0,29)		5×15				6×15		14,5			
VRU 2125	80			125	0,66(0,33)		6×15				7×15		17			

Nota) También se encuentra disponible el tipo de acero inoxidable con alta resistencia ante la corrosión.
El valor entre paréntesis representa la masa del tipo de acero inoxidable.

(Ejemplo) VRU 2035 M
Símbolo del tipo de acero inoxidable
(base de mesa: aluminio)

Para descargar los datos deseados, busque el número de modelo correspondiente en el sitio web técnico. https://tech.thk.com

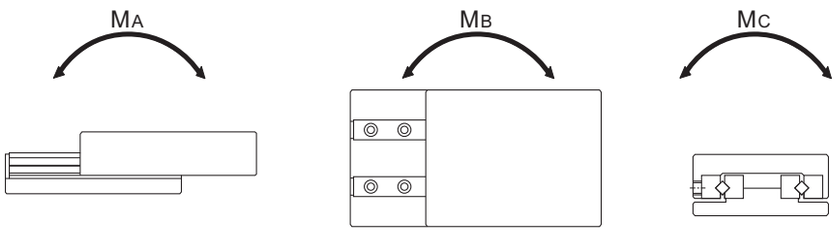

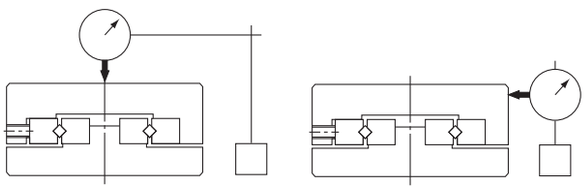

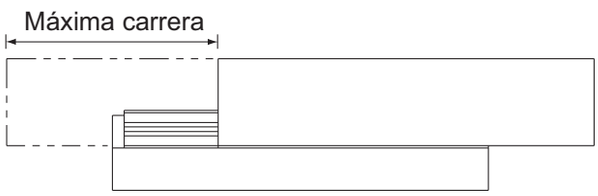

Unidad: mm

									Dimensiones de la superficie de la base Posición del orificio de montaje				Capacidad de carga básica		Momento estático admisible			Precisión μm	
	T	H	K	d×D×h	D_1	m_1	A	m_2	B_2	f_1	f_2	g	Cantidad de rodillos Z	C kN	C_0 kN	M_A N-m	M_B N-m	M_C N-m	ΔC	ΔD
	11	5,5	6,5	2,55×4,1×2,5	4,1	M2	9	M2	22	18	—	3,5	5	0,46	0,61	1,52	1,25	4,12	2	4
										28	—		7	0,63	0,92	2,62	2,32	6,18		
										38	—		10	0,95	1,53	4,14	4,53	10,3		
										48	28		12	1,09	1,83	5,92	6,41	12,4		5
										58	38		14	1,23	2,14	8,08	8,62	14,4		
										68	48		18	1,50	2,75	13,3	14,0	18,6		
										78	58		20	1,63	3,05	16,4	17,2	20,6		
	14	6,5	7,5	3,5×6×3,5	6	M3	11	M3	30	25	—	5	5	0,84	1,09	4,32	3,55	9,77		4
										40	—		7	1,16	1,63	7,45	6,59	14,7		
										55	—		9	1,46	2,17	11,8	10,6	19,5		5
										70	40		12	2,01	3,26	16,9	18,2	29,3		
										85	55		14	2,26	3,80	23	24,5	34,2		
										100	70		17	2,51	4,34	37,9	35,7	39,1	3	6
										115	85		19	2,76	4,89	46,7	44,3	44,0		

Modelo VRU

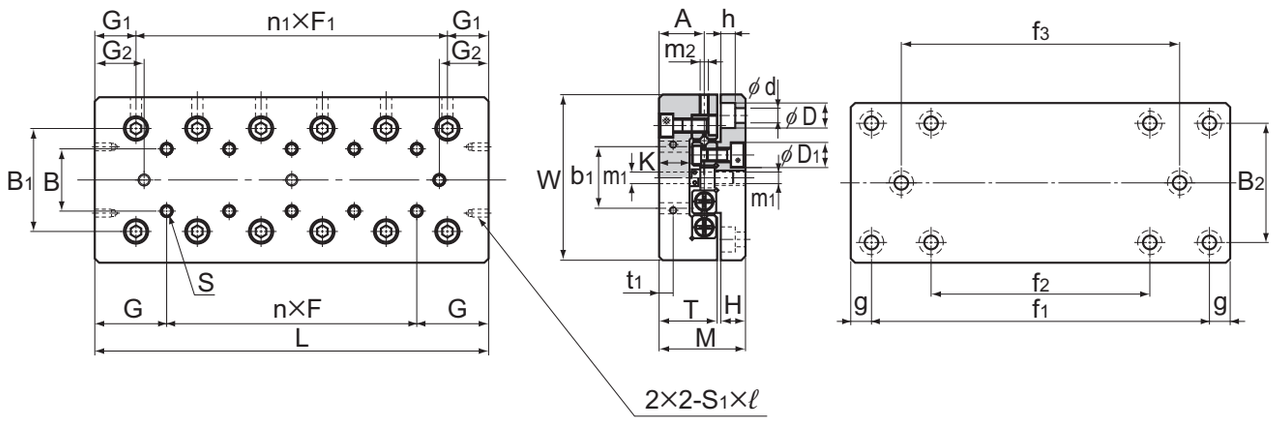

Descripción del modelo	Dimensiones principales					Dimensiones de la superficie de la mesa									
	Máxima carrera	Ancho W ±0,1	Altura M ±0,1	Longitud L	Masa(Nota) kg	Posición del macho de montaje de la mesa				Posición del macho de montaje en la superficie lateral					
						B	n×F	G	S	B_1	$n_1×F_1$	G_1	G_2	b_1	t_1	$S_1×\ell$
VRU 3055	30	60	28	55	0,57(0,3)	25	—	27,5	M4	39	1×25	15	5,5	40	5,5	M3×6
VRU 3080	45			80	0,8(0,4)		1×25				2×25		10,5			
VRU 3105	60			105	1,03(0,6)		2×25				3×25		15,5			
VRU 3130	75			130	1,26(0,7)		3×25				4×25		20,5			
VRU 3155	90			155	1,49(0,9)		4×25				5×25		25,5			
VRU 3180	105			180	1,72(1)		5×25				6×25		30,5			
VRU 3205	130			205	1,95(1,1)		6×25				7×25		30,5			
VRU 4085	50	80	35	85	1,5(0,8)	40	—	42,5	M5	53	1×40	22,5	10,5	55	6,5	
VRU 4125	75			125	2,3(1,2)		1×40				2×40		18			
VRU 4165	105			165	3,1(1,5)		2×40				3×40		23			
VRU 4205	135			205	3,8(1,9)		3×40				4×40		30,5			
VRU 4245	155			245	4,6(2,2)		4×40				5×40		38			
VRU 4285	185			285	5,3(2,6)		5×40				6×40		43			

Nota) También se encuentra disponible el tipo de acero inoxidable con alta resistencia ante la corrosión.
El valor entre paréntesis representa la masa del tipo de acero inoxidable.

(Ejemplo) VRU 3080 M
Símbolo del tipo de acero inoxidable
(base de mesa: aluminio)

Para descargar los datos deseados, busque el número de modelo correspondiente en el sitio web técnico. https://tech.thk.com

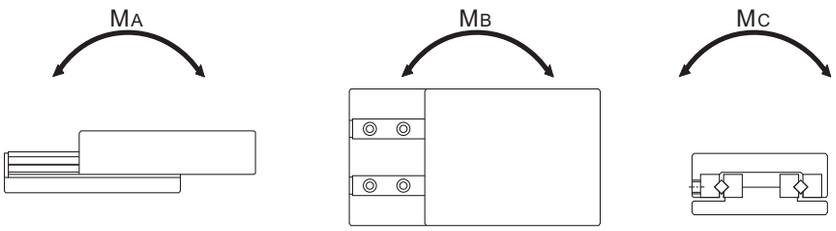

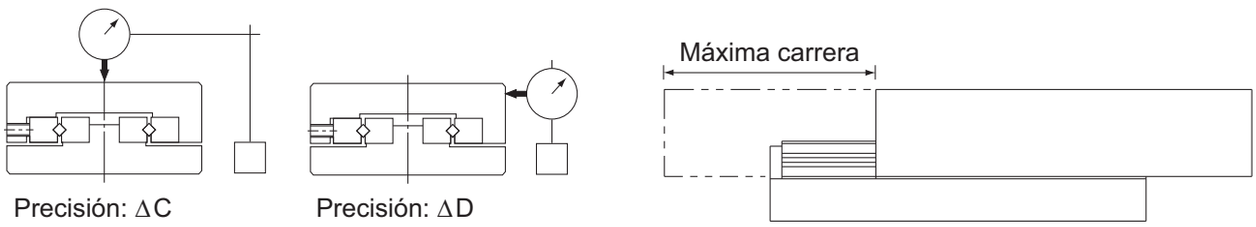

Precisión: ΔC

Precisión: ΔD

Unidad: mm

									Dimensiones de la superficie de la base Posición del orificio de montaje					Capacidad de carga básica		Momento estático admisible			Precisión μm	
	T	H	K	d×D×h	D_1	m_1	A	m_2	B_2	f_1	f_2	f_3	g	Cantidad de rodillos Z	C kN	C_0 kN	M_A N-m	M_B N-m	M_C N-m	ΔC	ΔD
	18,5	9	10	4,5×7,5×5	7,5	M4	14,5	M4	40	35	—	—	10	6	2,71	3,67	12,2	13,9	51,3	2	5
										60	—	—		10	4,06	6,11	33,1	36,2	85,5		
										85	—	—		13	4,68	7,33	64,6	59,8	103	3	6
										110	—	—		17	5,87	9,77	107	100	137		
										135	—	85		20	6,98	12,2	131	138	171		
										160	—	110		24	8,05	14,7	189	196	205		7
										185	85	135		26	8,57	15,9	222	230	222		
	24	10,5	12,5	5,5×9,5×6	9,5		18,5		60	65	—	—	10	7	5,90	8,11	64,9	57,4	162	2	5
										80	—	—	22,5	11	8,82	13,5	147	134	270	3	6
										120	—	—		14	11,5	18,9	200	214	378		7
										160	80	—		18	14,0	24,3	330	347	486		
										200	120	—		22	16,3	29,7	492	513	594		
										240	160	—		26	18,6	35,1	687	711	703		

Modelo VRU

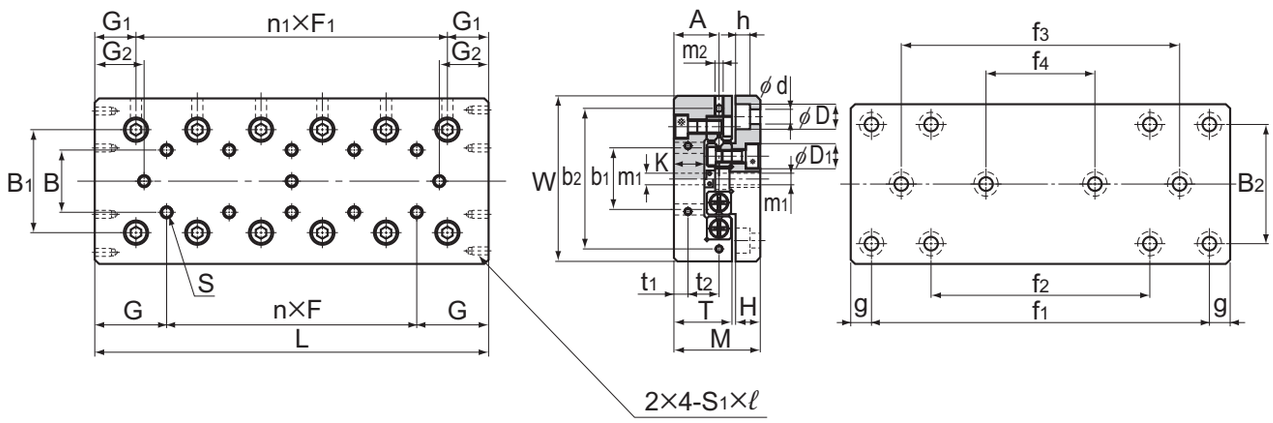

Descripción del modelo	Dimensiones principales					Dimensiones de la superficie de la mesa											
	Máxima carrera	Ancho W ±0,1	Altura M ±0,1	Longitud L	Masa(Nota) kg	Posición del macho de montaje de la mesa				Posición del macho de montaje en la superficie lateral							
						B	n×F	G	S	B1	n1×F1	G1	G2	b1	b2	t1	t2	S1×ℓ
VRU 6110	60	100	45	110	3,2(1,7)	50	—	55	M6	63	1×50	30	16	60	92	8	15	M4×8
VRU 6160	95			160	4,6(2,5)		1×50				2×50		23,5					
VRU 6210	130			210	6(3,2)		2×50				3×50		31					
VRU 6260	165			260	7,4(4)		3×50				4×50		38,5					
VRU 6310	200			310	8,7(4,8)		4×50				5×50		46					
VRU 6360	235			360	10,1(5,6)		5×50				6×50		53,5					
VRU 6410	265			410	11,5(6,4)		6×50				7×50		63,5					
VRU 9210	130	145	60	210	12(7,1)	85	—	105	M8	96	1×100	55	27	90	135	11	20	
VRU 9310	180			310	17,6(7,9)		1×100				2×100		52					
VRU 9410	350			410	23,2(—)		2×100				3×100							
VRU 9510	450			510	28,8(—)		3×100				4×100							
VRU 9610	550			610	34,4(—)		4×100				5×100							
VRU 9710	650			710	40(—)		5×100				6×100		17					
VRU 9810	750			810	45,6(—)		6×100				7×100							
* VRU 9910	850			910	51,2(—)		7×100				8×100							
* VRU 91010	950			1010	56,8(—)		8×100				9×100							

Nota) También se encuentra disponible el tipo de acero inoxidable con alta resistencia ante la corrosión.
El valor entre paréntesis representa la masa del tipo de acero inoxidable.
Los modelos VRU9910 y VRU91010 se construyen a pedido.

(Ejemplo) VRU 6310 M
Símbolo del tipo de acero inoxidable
(base de mesa: aluminio)

Para descargar los datos deseados, busque el número de modelo correspondiente en el sitio web técnico. https://tech.thk.com

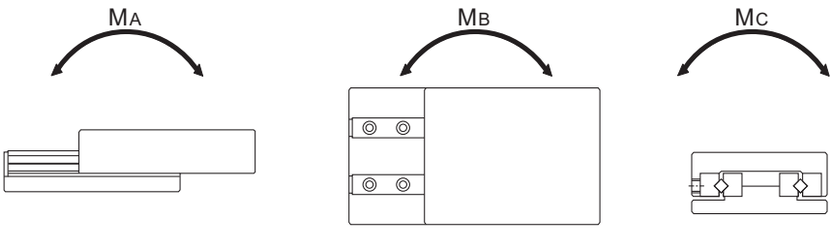

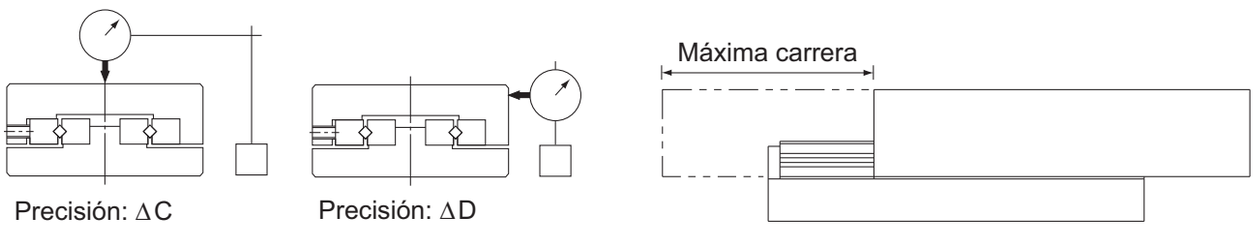

Precisión: ΔC

Precisión: ΔD

Unidad: mm

									Dimensiones de la superficie de la base Posición del orificio de montaje						Capacidad de carga básica		Momento estático admisible			Precisión μm	
	T	H	K	d×D×h	D_1	m_1	A	m_2	B_2	f_1	f_2	f_3	f_4	g	Cantidad de rodillos Z	C kN	C_0 kN	M_A N-m	M_B N-m	M_C N-m	ΔC	ΔD
	31	13	15	7×11×7	11	M5	23,5	M5	60	90	—	—	—	10	6	16,4	22,7	150	172	510	3	6
										140	—	—	—		9	20,5	30,2	410	367	680	3	6
										190	—	90	—		13	28,2	45,3	800	740	1020	3	7
										240	—	140	—		16	35,3	60,5	1040	1100	1360	3	7
										290	—	190	—		19	38,8	68,0	1630	1540	1530	4	8
										340	140	240	—		22	45,3	83,1	1970	2050	1870	4	8
										390	190	290	—		26	51,6	98,3	2750	2840	2210	4	8
	43	16	21	9×14×9	14	M8	32	M6	90	100	—	—	—	55	9	52,3	75,8	1440	1290	2730	3	7
										200	—	—	—		14	81,1	133	2810	2990	4780	3	7
										300	—	100	—		15	81,1	133	3660	3420	4780	4	8
										400	—	200	—		19	98,7	171	5710	5410	6140	4	8
										500	100	300	—		22	115	208	6910	7200	7500	4	9
										600	200	400	—		26	131	246	9640	9980	8870	4	9
										700	300	500	100		29	139	265	12800	12400	9550	5	10
										800	400	600	200		33	155	303	16500	15900	10900	5	10
										900	500	700	300		37	169	341	20500	20000	12300	5	10